



# MANUALE DOG FRIENDLY



MOVIMENT - ALTA BADIA

I parchi Movimënt accolgono gli amici a quattro zampe e li coccolano in ogni momento della giornata.

Giá nelle **biglietterie "Alta Badia Summer"** all'acquisto di almeno un ticket per la risalita, i nostri ospiti privilegiati riceveranno uno **snack omaggio** e un **kit di benvenuto**.

Una volta arrivati sull'altopiano, non mancano **piscinette per rinfrescarsi** (Piz La Ila e Piz Sorega), **DOG BAR** con acqua da bere e **DOG TOILET** lungo i sentieri.



**ALCUNI CONSIGLI  
PER UNA VACANZA  
INDIMENTICABILE  
ANCHE PER I  
NOSTRI AMICI  
PELOSI**



## FARE ATTENZIONE AGLI ALTRI ANIMALI

È molto importante rendersi conto che andando in escursione in aree naturali, seppur pacificamente, **noi “invadiamo” un territorio che è abitualmente frequentato della fauna selvatica endemica.** Un cane libero potrebbe spaventare o addirittura inseguire gli altri animali causando loro forte stress se non addirittura lesioni gravi in caso di aggressione. Purtroppo, capita più frequentemente di quanto si creda e questo tipo di comportamento deve essere assolutamente evitato per non incappare in spiacevoli incidenti.

**Le mucche** disturbate nel loro pascolo **potrebbero caricare cani e padroni**, gli ungulati si stressano fino alla morte e i lupi, sempre più presenti e stanziali nelle aree dolomitiche, seppur non pericolosi per l'uomo in quanto esseri timidi e paurosi, potrebbero essere invece molto aggressivi se venissero a contatto con i nostri cani.



## SAPERE SEMPRE DOVE SI TROVA

Per sapere sempre dove si trova il nostro cane, soprattutto in caso di allontanamento improvviso in un luogo lontano da casa, occorre munirsi di un **collare GPS per cani**. Tale dispositivo, infatti, è dotato di un localizzatore e permette di essere costantemente aggiornati sulla posizione e sugli spostamenti dell'animale, ovunque si trovi.




## IN CASO DI SMARRIMENTO

Potrebbe succedere che a discapito di tutte le nostre raccomandazioni di tenerlo al guinzaglio, il cane libero possa lanciarsi dietro a tracce di selvatico e smarrirsi nel territorio. Se siete fortunati grazie al proprio olfatto potrebbe ritrovare la strada e ricongiungersi a voi. In caso contrario rimanete nell'area, lasciate a terra dei vostri indumenti per aiutarlo a ritrovarvi e procedete a cerchi concentrici chiamandolo con voce ferma e rassicurante. Quando lo ritrovate e lui ritorna **mai e poi mai sgridarlo!** Anzi premiatelo, coccolatelo e ringraziate il cielo di averlo di nuovo con voi.



## PRESTARE ATTENZIONE ALLA SUA NUTRIZIONE

Per prima cosa è bene non destabilizzare il cane cambiando improvvisamente le sue abitudini alimentari: anche mentre si è in vacanza, quindi, bisogna **fargli mangiare ciò a cui è abituato**. Inoltre, occorre ricordare che la sua digestione è più lenta della nostra e che quindi dovrebbe mangiare almeno tre ore prima di una lunga camminata.



## MUNIRSI DI PETTORINA, ED IMPERMEABILE

Quando si viaggia **il guinzaglio (con museruola)** è indispensabile per tenere l'animale vicino a noi.

Al collare è preferibile la **pettorina**, che ne facilita i movimenti e lo rende più libero. Inoltre, soprattutto quando ci si reca in montagna, è utile portare anche un impermeabile per proteggerlo in caso di pioggia.



# NON LASCIARE IL CANE IN MACCHINA

Seppure in montagna il clima sia più fresco anche nei mesi caldi, ricordatevi che sotto il sole, pur con i finestrini socchiusi, all'interno dell'abitacolo la temperatura interna **potrebbe arrivare ad essere fatale per il vostro!** In caso di colpo di calore portatelo immediatamente in un luogo fresco e rinfrescatelo con acqua bagnando testa, collo, orecchie e zona inguinale. Fatelo comunque visitare al più presto da un veterinario.



# HAI MAI VISTO ACCESSORI COSÌ?



**HIKING**  
collare morbido  
e guinzaglio



# M-PETS®

LEADER NELL'INNOVAZIONE




@mpets\_it

# COMFORT E FUNZIONALITÀ IN MONTAGNA

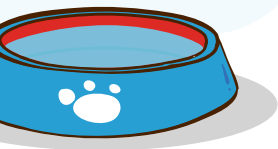
La montagna è una fantastica destinazione da condividere con i nostri amici a quattro zampe ed è importante garantire al vostro compagno di avventure articoli di guinzaglieria che gli si adattino al meglio, per permettergli la massima libertà di movimento in ogni situazione. Se si predilige la pettorina rispetto al collare quelle ideali sono realizzate con materiali traspiranti e resistenti, caratterizzate da inserti riflettenti che ne permettono un ottimo utilizzo anche in contesti notturni. La varietà di modelli permette di poter trovare la pettorina che meglio si adatta al vostro cane, dato che sono realizzate per adeguarsi a diverse forme e taglie, assicurando una perfetta distribuzione dei punti di trazione. È importante anche pensare alla funzionalità dei guinzagli ad esempio, quelli a doppio manico, consentono di tenere sotto controllo anche i cani più possenti in situazioni improvvise o di pericolo. Ci si può sbizzarrire anche tra una vasta gamma di accessori, dalle imbottiture, alle fasce ferma pettorina e alle fascette rifrangenti che permettono di vivere una magica esperienza anche durante il trekking notturno senza rinunciare al movimento e alla sicurezza.

Assieme al guinzaglio non dimenticate i funzionali dispenser porta sacchetti igienici, per tenere sempre pulita la montagna e gli spazi verdi, nel rispetto del prossimo e della natura.



## FARLO BERE DALLA CIOTOLA

Durante le passeggiate al mare o in montagna potrebbe capitare che il cane si fermi a bere da fonti naturali o ruscelli. Per evitare che si imbatta in batteri o che sia colpito da problemi intestinali, però, sarebbe meglio **portarsi la sua ciotola o farlo bere dalle ciotole dei parchi Movimènt** e fargli bere acqua 'controllata'.



## PROCURARSI UN KIT DI PRONTO SOCCORSO

Durante le passeggiate in montagna il cane potrebbe ferirsi.

Nel suo **kit di pronto soccorso**, quindi, potrebbero servire antiparassitario, disinfettante, garze e anche una pinza per l'estrazione di eventuali corpi estranei dalle sue zampe.



## PORTARE DOCUMENTI E PASSAPORTO DELL'ANIMALE

Prima di partire occorre **recarsi dal veterinario** per verificare che il cane sia in salute e che tutte le **vaccinazioni** siano state fatte nei tempi giusti. Mentre si viaggia, quindi, occorre portare con sé il libretto sanitario e quello identificativo dell'animale, perché in alcuni luoghi potrebbero richiederlo.



## RACCOGLIERE SEMPRE I "RICORDINI"

Anche se immersi nella natura è importante seguire le regole comuni del buon senso e **raccogliere i ricordini del nostro cane** anche se sui prati e lungo le strade sterrate. Queste, a causa dei batteri, possono infatti nuocere ad altri animali come le mucche che pascolano sull'altipiano. Sui sentieri che collegano i parchi Movimènt ci sono varie **DOG TOILETS**. Dopo l'utilizzo del sacchettino vi preghiamo di buttarlo nell'apposito cestino.



“SE IL TUO PET  
POTESSE PARLARE  
SCEGLIEREBBE...”



NUTRIGENOMIC  
SYSTEM

**prolife**

Product of Italy



originÈ  
tracciabilità e trasparenza



Un esperto di cui ti puoi fidare,  
sempre pronto ad ascoltare le  
esigenze del tuo pet.


Chiedilo al tuo negozio specializzato  
di fiducia.

[www.prolife-pet.it](http://www.prolife-pet.it) | seguici  

# FARLO BERE ACQUA CONTROLLATA

L'acqua è un elemento essenziale per l'organismo del cane. Infatti, i nostri amici a quattro zampe ne hanno bisogno non solo per idratarsi e dissetarsi, ma anche per regolare la propria temperatura corporea. Durante le passeggiate al mare o in montagna potrebbe capitare che il cane si fermi a bere da fonti naturali o ruscelli. Per evitare che si imbatta in batteri o che sia colpito da problemi intestinali, però, sarebbe meglio portare la sua ciotola o farlo bere dalle ciotole dei parchi Movimènt, dandogli quindi acqua "controllata", sempre limpida e fresca.

Il fabbisogno idrico dei nostri pelosi dipende da diversi fattori, come ad esempio la taglia, l'attività fisica, l'età e lo stato di salute del cane. Il cane adulto sa come gestirsi in maniera autonoma. Sta a noi, però, mettergli sempre a disposizione acqua fresca e pulita.






## ACCORGIMENTI FONDAMENTALI

In estate, ma non solo, la tentazione di una bella escursione in montagna in compagnia del proprio cane è davvero irresistibile.

Ma per quanto la gioia di Fido sia scontata e non ci sia nulla che regali altrettanta felicità a un cane di una passeggiata nella natura con il proprio proprietario, prima di **portare il cane in montagna è opportuno considerare alcuni fondamentali accorgimenti** per non sottoporre il proprio animale a stress e fatiche eccessive.



I cani infatti possono **tranquillamente accompagnare i propri padroni in escursioni anche in alta quota**, purché siano in buone condizioni di salute, soprattutto dal punto di vista cardiocircolatorio.

La prima raccomandazione è quindi quella di una visita presso il proprio veterinario di fiducia per stabilire le condizioni fisiche dell'animale e l'eventuale impegno fisico che l'animale può sostenere.


Il secondo accorgimento riguarda quello che per gli umani è chiamato mal di montagna: i cani possono andare anche in alta montagna, ma anche per loro **salire di quota richiede spesso un periodo di adattamento**.

Quindi se si decide di prendere un impianto di risalita e superare dislivelli notevoli in poco tempo è bene prestare attenzione alle reazioni dell'animale: nausea, fastidio, vomito potrebbero essere causati proprio dall'eccessivo sbalzo di altitudine e richiedere di tornare più a valle per lasciare all'animale il tempo di abituarsi.



Le escursioni in montagna hanno **gradi di difficoltà diversi segnalati all'inizio e lungo il cammino**: ce ne sono di turistiche, quindi semplici e adatte a tutti, e per escursionisti esperti, con tratti esposti, passaggi sospesi e altre difficoltà. È bene informarsi in anticipo prima di ritrovarsi con il cane spaventato da difficoltà che non riesce a superare.

Il caldo, lo sforzo e l'altitudine implicano che il cane abbia la possibilità di bere con maggior frequenza rispetto al solito. Normalmente in montagna le fonti d'acqua non mancano, ma anche in questo caso è bene informarsi e premunirsi: una borraccia nello zaino, da riempire ogni volta che è possibile, è essenziale per il benessere di Fido.



Nello zaino è bene mettere sempre un **kit di primo intervento e qualche snack**. Bisogna però anche considerare che i cani hanno una digestione lenta, e se non abituati potrebbero affaticarsi: per questo forse è meglio limitarsi a qualche crocchetta rimandando al ritorno a casa il momento del pasto.



**GRAZIE DI AVER  
PORTATO I TUOI  
AMICI IN VACANZA  
CON TE.**

**INSIEME È PIÙ BELLO!**







INTERAGENDUIT

[www.moviment.it](http://www.moviment.it)



MOVIMENT ALTA BADIA



Dolomites Italy

**#ALTABADIANOALLABBANDONO**